

Согласовано:

с профсоюзным комитетом первичной профсоюзной организации МБДОУ-детский сад № 8  
председатель ПК Н.С. Рейдарова  
протокол № 1 от 12.09.2022 г.



Утверждаю

И.О. Заведующего МБДОУ - детский сад № 8  
К.Р. Костянян  
приказ № 86.1/6 от 12.10.2022 г.



## **Перечень инструкций по правилам безопасного поведения для воспитанников**

1. Инструкция вводного инструктажа для воспитанников по правилам безопасного поведения в ДОУ.
2. Инструкция для воспитанников по противопожарной безопасности № 2д-2022.
3. Инструкция для воспитанников по электробезопасности. № 3д-2022
4. Инструкция для воспитанников по правилам безопасного поведения в игровой комнате № 4д-2022.
5. Инструкция для воспитанников по правилам безопасного поведения в спальне № 5д-2022
6. Инструкция для воспитанников по правилам безопасного поведения в музыкальном зале 6д-2022
7. Инструкция для воспитанников по правилам безопасного поведения при приеме пищи 7д-2022.
8. Инструкция для воспитанников по правилам безопасного поведения в умывальной и туалетной комнате № 8д-2022.
9. Инструкция для воспитанников по правилам безопасного поведения при одевании в ДОУ № 9д-2022
10. Инструкция для воспитанников по правилам безопасного поведения при спуске и подъеме по лестничным № 10д-2022.
11. Инструкция для воспитанников по правилам безопасности при работе на огороде № 11д-2022
12. Инструкция для воспитанников по правилам безопасности для воспитанников при проведении занятий по физкультуре № 12д-2-22
13. Инструкция для воспитанников по правилам безопасности во время игр в песочнице № 13д-2022
14. Инструкция для воспитанников по правилам безопасности во время катания со снежной горки на игровой площадке № 14д-2022
15. Инструкция для воспитанников по правилам безопасного поведения при проведении прогулок на участке № 15д-2022
16. Инструкция для воспитанников по правилам безопасного поведения при проведении экскурсий, целевых прогулок за территорию ДОУ № 16д-2022.
17. Инструкция для воспитанников по правилам безопасности при работе с иглой № 17д-2022
18. Инструкция для воспитанников по правилам безопасности при работе с ножницами. № 18д-2022
19. Инструкция для воспитанников по правилам безопасности при работе с кистью и карандашом № 19д-2022

- 19.1. Инструкция для воспитанников по правилам безопасности при работе с принадлежностями по изобразительной деятельности № 19/1д-2022
20. Инструкция для воспитанников по правилам безопасности поведения при работе с материалом для развития мелкой моторики. № 20-2022
21. Инструкция по правилам безопасного поведения воспитанников в кабинете учителя-логопеда
22. Инструкция для воспитанников по правилам безопасного поведения воспитанников поведения при проведении прогулок в гололед № 22д-2022.
23. Инструкция для воспитанников по правилам безопасного поведения при проведении спортивных соревнований № 23д-2022.
24. Инструкция для воспитанников младшего возраста «Ознакомление с правилами дорожного движения» № 24д-2022.
25. Инструкция для воспитанников старшего дошкольного возраста «Ознакомление с правилами дорожного движения» № 24/1д-2022.
26. Инструкция для воспитанников по правилам безопасного поведения при обращении с дверью № 25д-2022
27. Инструкция для воспитанников по правилам безопасного поведения в чрезвычайных ситуациях № 26д-2022.
28. Инструкция для воспитанников по правилам безопасного поведения при нахождении взрывоопасных предметов и веществ № 27д-2022.
29. Инструкция по правилам безопасного поведения воспитанников с посторонними людьми (при ситуации насильственного поведения взрослых) № 28д-2022
30. Инструкция для воспитанников по правилам безопасного поведения при проведении праздничных мероприятий № 29д-2022.
31. Инструкция по правилам безопасного поведения воспитанников ДОУ в общественном транспорте 30д-2022.
32. Инструкция о соблюдении требований техники безопасности при организации трудовой деятельности детей в ДОУ № 31д-2022
33. Инструкция по безопасности детей на участке детского сада для воспитанников № 32д-2022
34. Инструкция для воспитанников «Как вести себя, если ты потерялся на улице» № 33д – 2022
35. Инструкция по правилам безопасного поведения для воспитанников «Если встретил незнакомый предмет» № 34д – 2022
36. Инструкция по правилам безопасного поведения для воспитанников «Если тебя оставили одного дома» № 35д – 2022
37. Инструкция по правилам безопасного поведения для воспитанников при обращении с животными № 36д – 2022
38. Инструкция по правилам безопасного поведения для воспитанников на воде, у водоема, на льду № 37д – 2022

Согласовано:

с профсоюзным комитетом первичной профсоюзной организации МБДОУ-детский сад № 8  
председатель ПК: Н.С. Гейдарова  
протокол № от 12.09.2022 г.

Утверждаю

И.О. Заведующего МБДОУ- детский сад № 8  
К.Р. Костянян  
приказ № 86.1/6 от 12.10.2022 г.

## Инструкция

### по правилам безопасного поведения для воспитанников в ДОУ

(вводный/повторный инструктаж)

№ 1д -2022

Настоящая инструкция по правилам безопасного поведения детей в ДОУ разработана с целью проведения вводного (повторного) инструктажа, соблюдения воспитанниками детского сада правил и норм поведения, предупреждения фактов травмирования во время пребывания в помещениях и на территории дошкольного образовательного учреждения. Воспитатель знакомит ребят с правилами безопасности на первом занятии учебного года и каждые 6 месяцев повторяет инструктаж.

1. Помните о том, что главное правило безопасности в детском саду – не подвергать опасности себя и окружающих.
2. Запрещено приносить в детский сад следующие опасные предметы:
  - режущие и колющие (ножи, иголки, булавки и т.п.);
  - стеклянные предметы;
  - таблетки и лекарства;
  - жевательные резинки;
  - спички, зажигалки, сигареты;
  - хлопушки, бенгальские огни, патроны, петарды и иные пиротехнические и взрывчатые вещества;
  - духи, дезодоранты и иные баллончики с газом;
  - различные порошки;
  - домашних питомцев.
3. В помещениях детского сада ведите себя спокойно, не бегайте, не качайтесь на стульях, не прыгайте на кроватях, не влезайте на подоконник и столы.
4. Не бросайтесь игрушками, столовыми приборами и другими предметами.
5. В процессе игры соблюдайте осторожность, не толкайтесь, не ставьте подножки, остерегайтесь углов мебели, чтобы не получить травмы и ушибы.
6. Не устраивайте драк, не задирайтесь, не ругайтесь с ребятами. Помните, жить нужно дружно!
7. Не ходите по влажному полу – вы можете поскользнуться и упасть. Предупредите остальных детей в случае, если пол скользкий.
8. Открывайте и закрывайте дверь медленно и осторожно. Помните о том, что за дверью может кто-то стоять. Берегите пальцы от прижатия дверью. Пользуйтесь дверной ручкой.
9. Остерегайтесь электрических розеток. Не вставляйте в отверстия розетки посторонние предметы, не трогайте руками, особенно мокрыми. Не прикасайтесь к поврежденной розетке – в данном случае немедленно сообщите воспитателю о том, что розетка неисправна.
10. Запрещено детям самостоятельно включать, выключать и использовать электроприборы (музыкальный центр, телевизор, компьютер или ноутбук и др.).



11. Вам нужно постоянно находиться рядом с воспитателем. Без его разрешения запрещено выходить из помещения или убегать с площадки. Старайтесь находиться в поле зрения воспитателя.
12. Будьте аккуратны со шкафчиками в раздевалке, не прячьтесь внутри. Осторожно открывайте дверцы и не висните на них. Не прыгайте со скамеек.
13. Во время пребывания в умывальной комнате не забывайте закрывать кран, пользуйтесь только личным полотенцем, не брызгайтесь водой и не устраивайте игр. Если на пол попала вода, сообщите воспитателю, старайтесь идти аккуратно, чтобы не поскользнуться.
14. Во время пребывания в туалетной комнате сливайте воду, если вы девочка - входите в туалет для девочек, если вы мальчик - для мальчиков, пользуйтесь соответствующим обозначением. Не заходите в туалетную кабинку, если там кто-то есть.
15. В спальню входите тихо, не бегите. Идите к своей кроватке осторожно, не задевая лежащих детей, остерегаясь углов мебели.
16. Во время раздачи пищи не подходите к столам и кухонной посуде с едой.
17. Во время еды не балуйтесь столовыми приборами - вилками и ложками, не разбрасывайте и не роняйте еду. Ешьте неторопливо, медленно прожевывая пищу, не разговаривайте и не смейтесь во время еды. Не направляйте вилку на других детей.
18. Не кладите в рот мелкие предметы - пуговицы, детали мозаики, карандаши и прочие предметы.
19. Переноса стулья с одного места в другое, не поднимайте их над головой.
20. Во время перехода из группы в другие кабинеты (музыкальный, спортивный зал и т.п.) идите по правой стороне коридора, чтобы не мешать идущим навстречу. При движении по лестнице поднимайтесь и спускайтесь не спеша, смотрите под ноги, не толкайтесь, не перепрыгивайте через ступеньки, не бегите. При спуске по лестнице держитесь за перила.
21. На территории детского сада не поднимайте чужие или незнакомые предметы, сообщите о находке воспитателю.
22. Не пробуйте на вкус растения, ягоды и грибы. Остерегайтесь насекомых, животных.
23. Одевайтесь на прогулку по погоде.
24. Не уходите из группы, с прогулки без разрешения воспитателя. Уходя домой с родителями, отпроситесь у воспитателя и попрощайтесь со всеми. Не уходите из детского сада с незнакомыми людьми.

*Инструкцию разработал: уполномоченный по охране труда \_\_\_\_\_*

Согласовано:  
с профсоюзным комитетом первичной  
профсоюзной организации МБДОУ-  
детский сад № 8  
председатель ПК Н.С. Гейдарова  
протокол № 1 от 12.09.2022 г.

Утверждаю  
И.О. Заведующего МБДОУ- детский сад № 8  
К.Р. Костянян  
приказ № 86.1/6 от 12.10.2022 г.

## Инструкция по пожарной безопасности для воспитанников

№ 2д – 2022

1. Нельзя брать спички, зажигалки и играть с ними, это приводит к пожару.
2. Нельзя разжигать костер.
3. Не поджигайте бумагу, ветошь, пух, сухую траву – это приводит к пожару.
4. Никогда не подходите к костру без взрослых, не лейте в костер керосин или какую-нибудь легковоспламеняющуюся жидкость. Языки пламени могут взметнуться вверх, обжечь вас и поджечь вашу одежду.
5. Не бросайте в костер незнакомые предметы, баллончики, они могут взорваться и поранить вас.
6. Нельзя без взрослых зажигать газ.
7. В отсутствие взрослых нельзя включать электроприборы.
8. Нельзя тушить водой горящие электроприборы (телевизор, компьютер).
9. Нельзя играть с баллончиками дезодорантов, зажигалками, баллончиками с наполнителями газов, горючих средств.
10. Если чувствуете запах дыма, горелой бумаги, резины, поинтересуйтесь, откуда он и сообщите взрослым, если взрослых нет- покиньте помещение, звоните соседям.
11. Если дома есть телефон, то при опасности пожара нужно немедленно позвонить по телефону «112», «101» и сообщить «У нас дома пожар. Мой адрес...».
12. Никогда не прячьтесь при пожаре, старайтесь выйти из дома безопасным путем. Если нет возможности выйти из дома, то, пригнувшись, двигайтесь на балкон. Если живете на первом этаже – откройте окно и громко зовите на помощь взрослых.
13. Дым опасен. Намочите тряпочку и приложите ко рту, или просто дышите через тряпочку.

Муниципальное бюджетное дошкольное образовательное учреждение - детский сад № 8  
Юридический адрес: 620036 г. Екатеринбург, ул. Удельная, 16  
тел. +7(343)357-01-98, E-mail: mdou8@eduekb.ru

Согласовано:

с профсоюзным комитетом первичной профсоюзной организации МБДОУ-детский сад № 8  
председатель ПК Н.С. Гейдарова  
протокол № 1 от 12.09.2022 г.



Утверждаю

И.О. Заведующего МБДОУ - детский сад № 8  
К.Р. Костяня  
приказ № 86.1/6 от 12.10.2022 г.



## Инструкция по электробезопасности для воспитанников

### № 3д-2022

1. Если увидите торчащий или висящий провод, не трогайте его руками и не наступайте на него, вы можете получить сильный электрический удар током.
2. Никогда не дотрагивайтесь до электрических розеток, кабелей питания.
3. Не пользуйтесь водой вблизи электроприборов, не поливайте цветы над телевизором или компьютером, вода хороший проводник тока.
4. Нельзя вставлять в розетку посторонние предметы, может ударить электрическим током.
5. Не трогайте провода, ничего на них не вешайте, не играйте вблизи проводов, они могут быть под напряжением.
6. Нельзя тушить водой горящие электроприборы (телевизор, компьютер), вас может ударить током, а пожар еще больше увеличится.
7. Увидев искрящийся провод или неисправную розетку, сразу зовите взрослых.

Инструкцию разработал: уполномоченный по охране труда \_\_\_\_\_

Согласовано:  
с профсоюзным комитетом первичной  
профсоюзной организации МБДОУ-  
детский сад № 8  
председатель ПК Н.С.Тейдарова  
протокол № 1 от 12.09.2022 г.



Утверждаю  
И.О.Заведующего МБДОУ- детский сад № 8  
К.Р.Костянян  
приказ № 86.1/6 от 12.10.2022 г.



**Инструкция**  
**по правилам безопасного поведения для воспитанников**  
**в игровой комнате**  
**№ 4д – 2022**

Настоящая инструкция по правилам безопасного поведения детей в игровой комнате ДОУ разработана с целью соблюдения воспитанниками детского сада правил поведения и предупреждения фактов травмирования детей во время игр. Воспитатель знакомит ребят с правилами безопасности при первом посещении детьми игровой комнаты и периодически напоминает правила.

1. Занятия и игры в игровой комнате проводятся только в присутствии воспитателя.
2. Избегайте ссор и конфликтов с детьми, не бросайтесь игрушками, кубиками, не толкайте друг друга, все проблемы решайте мирно.
3. Не приносите из дома еду колющие или режущие предметы, зажигалки, спички и др. Игра с такими предметами опасна для вас и ваших товарищей.
4. При обнаружении запрещенных предметов в игровой комнате – сообщите о них воспитателю или его помощнику, чтобы они их убрали.
5. Будьте осторожны с мебелью - во время игр не вставайте на стулья и столы, не ползайте под столами, не тянитесь за игрушкой, если она расположена высоко на мебели, попросите воспитателя ее достать.
6. Нельзя игрушками бросаться, вырывать из рук друг у друга, драться ими.
7. Не разрешается рвать одежду на куклах, ломать и разрисовывать игрушки.
8. Во время проведения подвижных игр в игровой комнате детского сада используйте для игр только ту территорию, которую определил воспитатель.
9. Во время подвижной игры будьте аккуратны, не толкайтесь, не кричите и не мешайте играть другим.
10. Нельзя пробовать на вкус, облизывать, грызть игрушки.
11. Запрещено засовывать мелкие детали игрушек в рот, нос, уши и глотать их.
12. После использования настольно-печатных игр необходимо убирать их в коробки и относить на место.
13. После посещения туалета обязательно вымойте руки с мылом, после чего прикасайтесь к игрушкам.



14. Включать и выключать свет, телевизор, проектор, звуковую аппаратуру, ноутбук и иную технику в игровой комнате разрешено только воспитателю или его помощнику.
15. Нельзя прикасаться к тыльной стороне приборов, кабелю, вилке.
16. Запрещено играть с розетками, засовывать в них предметы или трогать руками.
17. Запрещено с игровой комнаты игрушки уносить в другие помещения или домой.

*Инструкцию разработал: уполномоченный по охране труда*



Согласовано:  
с профсоюзным комитетом первичной  
профсоюзной организации МБДОУ-  
детский сад № 8  
председатель ПК: И.С. Гейдарова  
протокол № 1 от 12.09.2022 г.



Утверждаю  
И.О. Заведующего МБДОУ- детский сад № 8  
К.Р. Костянян  
приказ № 86.1/6 от 12.10.2022 г.



## Инструкция

### по правилам безопасного поведения воспитанников в спальне № 5д-2022

Воспитатель знакомит ребят с правилами безопасности в спальняной комнате во время первого посещения комнаты для сна. При нарушении данной инструкции детьми проводится повторный инструктаж.

1. Перед дневным сном необходимо посетить туалет, умыться и прополоскать рот.
2. Нельзя держать во рту, в руках или карманах пижам конфеты, косточки от компота, мелкие игрушки, детали от игрушек и пр.
3. Будьте осторожны, открывая и закрывая дверь в спальню. Не подставляйте пальцы, не хлопайте дверью, не держите дверь, не открывайте и не закрывайте резко дверь, рядом может кто-то быть и вы можете ударить человека.
4. Не ходите и не бегайте по мокрому полу после уборки, чтобы не поскользнуться и не упасть.
5. Спальня – это не место для игр, поэтому входите в комнату тихо, не бегайте и не кричите.
6. Перемещайтесь в спальне аккуратно, обращайтесь внимание на острые углы кровати, тумбы и возможные предметы на полу.
7. В спальню не разрешено брать посторонние вещи, предметы, еду (остатки пищи, заколки, колечки, игрушки и пр.)
8. Во время переодевания нельзя бегать между кроватями, размахивать одеждой, покрывалами, одеялом, бросаться подушками.
9. Одеваться и раздеваться необходимо спокойно, без спешки и суеты, чтобы не травмировать рядом сидящего.
10. Одежда должна быть сложена аккуратно на стульчике возле кровати. Стулья нельзя перемещать другое место, разрешено ставить стулья только на определенные места возле кровати, чтоб не загораживать проходы.
11. Снимайте очки перед дневным сном, если вы их носите, кладите их на специальный столик (стульчик).
12. Засыпайте спокойно, не мешая другим детям.
13. Не нарывайтесь с головой одеялом, не накрывайте подушкой голову.
14. Если вы проснулись раньше других, не шумите, не кричите. Полежите спокойно.
15. Вставайте спокойно с кровати, не спрыгивайте с неё.
16. В случае даже незначительного ранения, ссадины, ушиба в спальне немедленно обратитесь к воспитателю.\

Инструкцию разработал: уполномоченный по охране труда

Согласовано:  
с профсоюзным комитетом первичной  
профсоюзной организации МБДОУ-  
детский сад № 8  
председатель ПК: Н.С.Гейдарова  
протокол № 1 от 12.09.2022 г.



Утверждаю  
И.О.Заведующего МБДОУ- детский сад № 8  
К.Р.Костанян  
приказ № 86.1/6 от 12.10.2022 г.



**Инструкция  
по правилам безопасного поведения для воспитанников  
в музыкальном зале  
бд-2022**

Настоящая инструкция по правилам безопасного поведения детей в музыкальном зале ДОУ разработана с целью соблюдения воспитанниками детского сада правил безопасного поведения и предупреждения фактов травмирования во время занятий. Музыкальный руководитель знакомит ребят с правилами безопасности на первом занятии в музыкальном зале детского сада. При нарушении данной инструкции детьми проводится повторный инструктаж.

1. Приходить и уходить на занятия по музыке необходимо только в сопровождении воспитателя или музыкального руководителя. Соблюдайте правила поведения по пути на занятия и не убегайте из группы.
2. В музыкальном зале расположена звуковая и музыкальная аппаратура. Не подходите и не включайте её, не прикасайтесь к тыльной стороне, к шнурам и кабелям питания.
3. Не переворачивайте стулья, не прыгайте и не вставляйте на них ногами, вы можете упасть. Сидя на стуле, не раскачивайтесь и не вытягивайте ноги вперед, чтобы не упасть или чтобы другие дети не споткнулись.
4. Если стул оказался сломанным, не садитесь на него, сообщите музыкальному руководителю.
5. Во время выполнения подвижных игр, упражнений, хороводов, танцев нужно соблюдать правила поведения: запрещено бегать навстречу друг другу, сталкиваться, толкать друг друга, хвататься за одежду и подставлять подножки.
6. Если во время выполнения движений под музыку (бег, прыжки, подскоки, танцы) у вас случайно выпадает из рук предмет - не останавливайте движение и не поднимайте его до конца упражнения, чтобы не создавать помех другим детям.
7. При прослушивании музыкального произведения или знакомства с новой песней сидите правильно (ноги вместе, руки на коленках), не отвлекайтесь и внимательно слушайте музыку, песню.
8. Музыкальные инструменты можно использовать только с разрешения музыкального руководителя. Обращайтесь с инструментами осторожно, чтобы не повредить механизм и не пораниться.
9. Не трогайте фортепиано без надобности, тяжелая крышка может вас поранить.
10. Рассчитывайте свои силы во время игры на музыкальном инструменте, играйте на тамбурине, бубне аккуратно, чтобы не поранить руку.
11. Ложками нужно стучать осторожно, не колотить в них, чтобы не разбить и не занозить руки. Если ложка сломалась – не играйте на ней, отдайте ее музыкальному руководителю.
12. При плохом самочувствии сообщите взрослому.
13. По окончании занятия сдайте все инструменты музыкальному руководителю.
14. Из музыкального зала выходите организованно, не торопясь.

Инструкцию разработал: уполномоченный по охране труда



Согласовано:

с профсоюзным комитетом первичной профсоюзной организации МБДОУ - детский сад № 8  
председатель ПК: Н.С.Тейдарова  
протокол № 1 от 12.09.2022 г.

Утверждаю

И.О. Заведующего МБДОУ - детский сад № 8  
К.Р. Костянян  
приказ № 86.1/6 от 12.10.2022 г.

## Инструкция по правилам безопасного поведения воспитанников при приеме пищи в ДОУ 7д-2022

Представленная инструкция по правилам безопасного поведения (безопасности) при приеме пищи разработана для воспитанников ДОУ (детского сада) с целью предупреждения травмирования столовыми приборами, битой посудой, получения ожогов горячей пищей.

С настоящей инструкцией по правилам безопасного поведения (безопасности) детей ДОУ (детского сада) при приеме пищи воспитанников знакомит их воспитатель непосредственно перед первым завтраком в детском саду.

1. В детском саду при приеме пищи садись за стол спокойно, не обгоняй товарища.
2. За обеденным столом сидите правильно:
  - следите за осанкой;
  - не кладите локти на стол.
3. Не разговаривайте во время приема пищи.
4. Пищу пережевывайте тщательно, не берите и не глотайте большими порциями, не пейте большими глотками.
5. Если пища горячая – не дуйте на нее, а аккуратно помешивайте ложкой, пока не остынет.
6. Правила этикета не позволяют нам есть руками, для этого существуют столовые приборы: ложка, вилка, нож, чайная ложка, чтобы не обжечься.
7. Размахивать руками, в которых находятся столовые приборы, не разрешается. Это может привести к травмам, как у самого себя, так и у окружающих.
8. Острые концы вилки должны быть повернуты к тарелке, чтобы не уколоть себя или соседа.
9. Нужно помнить: вилка – самый опасный предмет, так что нельзя поднимать вилку выше носа, чтобы не уколоться.
10. Еду накалывать на вилку понемногу, во время приема пищи не торопиться, есть осторожно, не засовывать вилку глубоко в рот, чтобы не поранить горло и не подавиться.
11. Не ковырять вилкой в зубах, носу и ушах ни у себя, ни у соседа.
12. Во время еды тарелка с первым или вторым блюдами должна находиться на расстоянии от края, так как тарелка может упасть на колени и обжечь.
13. Не наклоняйте тарелку с супом к себе, не пейте из тарелки, пользуйтесь столовыми приборами.
14. Нельзя двигать тарелку с едой, так как можно расплескать еду и обжечь себя или соседа.
15. Чашку с питьем держать за ручку и пить маленькими глотками, чтобы не подавиться.
16. Чашкой нельзя размахивать, бросать ее, так как она может разбиться и поранить тебя или товарища.
17. Если разбилась посуда, осколки не трогать, их уберут взрослые. Острые края осколков могут поранить.
18. Не выходите из-за стола, не пережевывая пищу.


Инструкцию разработал: специалист по охране труда \_\_\_\_\_



Согласовано:  
с профсоюзным комитетом первичной  
профсоюзной организации МБДОУ-  
детский сад № 8  
председатель ПК: Н.С. Гейдарова  
протокол № 1 от 12.09.2022 г.



Утверждаю  
И.О. Заведующего МБДОУ- детский сад № 8  
К.Р. Костянян  
приказ № 86.1/6 от 12.10.2022 г.



## Инструкция по правилам безопасного поведения воспитанников в умывальной и туалетной комнате ДОУ

8д-2022

Настоящая инструкция по правилам безопасного поведения воспитанников в умывальной и туалетной комнате ДОУ (детского сада) разработана с целью предупреждения случаев травмирования детей во время посещения умывальной и туалетной комнат в детском саду. С данной инструкцией по правилам безопасного поведения детей в умывальной и туалетной комнате ДОУ (детского сада) воспитанников знакомит воспитатель группы детского сада при первой встрече.

1. В умывальной комнате и туалете могут одновременно находиться не более 10 детей.
2. Обязательно выполняйте правила гигиены в туалете: пользоваться туалетной бумагой, смывать водой унитаз, мыть руки с мылом, вытирать полотенцем только чистые руки.
3. В туалетной комнате детского сада нельзя бросать мелкие предметы и игрушки в унитаз и доставать их оттуда; виснуть на змеевике отопления и перегородках между унитазами.
4. В умывальной комнате детского сада нельзя бегать, прыгать, брызгаться водой, устраивать игры, забираться на решетку батареи и подоконник, самостоятельно пользоваться душем.
5. При мытье рук используйте жидкое мыло.
6. При умывании или мытье рук не открывайте сильно кран.
7. При вытирании пользуйтесь только своим полотенцем.
8. Нельзя пить воду из крана и полоскать рот.

Разработчик: уполномоченный по охране труда \_\_\_\_\_

Муниципальное бюджетное дошкольное образовательное учреждение - детский сад № 8  
Юридический адрес: 620036 г. Екатеринбург, ул. Удельная, 16  
тел. +7(343)357-01-98, E-mail: mdou8@eduekb.ru

Согласовано:

с профсоюзным комитетом первичной профсоюзной организации МБДОУ-детский сад № 8  
председатель ПК Н.С.Гейдарова  
протокол № 1 от 12.09.2022 г.



Утверждаю

И.О.Заведующего МБДОУ- детский сад № 8  
К.Р.Костянян

приказ № 86.1/6 от 12.10.2022 г.



**Инструкция  
по правилам безопасного поведения  
воспитанников при одевании в раздевалке ДОУ  
№ 9д-2022**

1. В раздевалке одеваться на прогулку нужно по предложению воспитателя.
2. Во время одевания нужно быть внимательным.
3. Самостоятельно одевайте в следующей последовательности:
  - Колготки;
  - Носки;
  - Брюки или гамаши;
  - Свитер или кофта;
  - Шапка;
  - Пальто или куртка;
  - Шарф;
  - Рукавички или варежки.
4. Одеваться нужно спокойно, не разбрасывать одежду, доставать ее из шкафчика по мере надобности.
5. Во время одевания не толкать друг друга, не дергать за шарф.
6. Не забираться и не закрываться в шкафчике.
7. Не виснуть на дверях шкафчиков, проявлять осторожность с углами шкафов и скамеек.
8. В карманах одежды не должно быть никаких посторонних предметов.
9. В случае даже незначительного ранения, ссадины, ушиба немедленно обращайтесь к воспитателю.
10. Выходить на прогулку нужно только с воспитателем, при наличии очков для тех, кто носит.
11. При ходьбе по лестнице держитесь за перила.
12. При открывании или закрытии дверей будьте осторожны! Не подставляйте пальцы, не хлопайте дверью, не держите дверь.

Муниципальное бюджетное дошкольное образовательное учреждение - детский сад № 8  
Юридический адрес: 620036 г. Екатеринбург, ул. Удельная, 16  
тел. +7(343)357-01-98, E-mail: mdou8@eduekb.ru

Согласовано:  
с профсоюзным комитетом первичной  
профсоюзной организации МБДОУ-  
детский сад № 8  
председатель ПК Н.С.Гейдарова  
протокол № 1 от 12.09.2022 г.



Утверждаю  
И.О. Заведующего МБДОУ- детский сад № 8  
К.Р.Костянян  
приказ № 86.1/6 от 12.10.2022 г.



**Инструкция  
по правилам безопасного поведения для воспитанников  
при спуске и подъеме по лестничным пролетам  
10д-2022**

Перед выходом на лестничную площадку проверьте, аккуратно ли вы оделись: завязаны шарфы, застегнуты пуговицы.

1. Нельзя выходить на лестничную площадку без сопровождения взрослого.
2. Спускаться и подниматься по лестнице необходимо держась за перила.
3. При спуске и подъеме по лестнице не стоит идти парами и держать друг друга за руки.
4. Спускаться и подниматься по лестнице следует осторожно, нельзя перешагивать и перепрыгивать ступеньки, нужно уверенно ставить ногу на всю ступню.
5. Не наступайте на край ступенек, не прыгивайте со ступенек.
6. Нельзя бежать по лестнице, обгонять друг друга, толкать.
7. Запрещено дергать за руки и тянуть за одежду впереди идущих ребят.
8. Не стоит спускаться по лестнице с большими предметами в руках.  
Необходимый для прогулки инвентарь выносит помощник воспитателя.
9. Не нагибайтесь за перила, не висите на них.
10. Не возвращайтесь в группу без разрешения взрослого и без него.
11. Если вы травмировались на лестнице, сообщите воспитателю.

уполномоченный по охране труда \_\_\_\_\_



Муниципальное бюджетное дошкольное образовательное учреждение - детский сад № 8  
Юридический адрес: 620036 г. Екатеринбург, ул. Удельная, 16  
тел. +7(343)357-01-98, E-mail: mdou8@eduekb.ru

Согласовано:  
с профсоюзным комитетом первичной  
профсоюзной организации МБДОУ-  
детский сад № 8  
председатель ПК Н.С.Гейдарова  
протокол № 1 от 12.09.2022 г.



Утверждаю  
И.О. Заведующего МБДОУ- детский сад № 8  
К.Р.Костянян  
приказ № 86.1/6 от 12.10.2022 г.



## **Инструкция по правилам безопасности для воспитанников при работе на огороде в ДОУ 11д-2022**

С данной инструкцией по охране труда для детей ДОУ при работе на огороде воспитанников знакомит воспитатель во время первого выхода на участок (огород) в детском саду.

1. Перед работой на огороде наденьте фартук и перчатки.
2. Внимательно слушайте пояснения воспитателя ДОУ, при этом располагайтесь так, чтобы было удобно и не тесно.
3. Переносите заостренные сельскохозяйственные орудия (грабли, лопаты и т.п.) в вертикальном положении, так, чтобы рабочая их часть была направлена вниз: это предохранит от травмы.
4. Вспахивайте почву лопатой попеременно, то с правой, то с левой ноги (по 5 минут). Это предупредит искривление позвоночника.
5. Соблюдайте нормы по переноске земли, воды и любых других тяжестей.
6. Загружайте равномерно обе руки при переноске тяжестей.
7. Не переутомляйтесь, делайте перерывы.
8. Следите, чтобы, работая лопатой, не поранить ноги.
9. Не направляйте рабочую часть граблей к окружающим.
10. Будьте внимательны, не торопитесь.
11. Очистите инвентарь по окончании работы, сдайте его воспитателю, снимите фартук и перчатки.
12. Вымойте руки с мылом.
13. Обратитесь к воспитателю вашей группы детского сада в случае травмы.

Специалист по охране труда: \_\_\_\_\_ /

Согласовано:

с профсоюзным комитетом первичной профсоюзной организации МБДОУ-детский сад № 8  
председатель ПК Н.С. Гейдарова  
протокол № 1 от 12.09.2022 г.



Утверждаю

И.О. Заведующего МБДОУ- детский сад № 8  
К.Р. Костянян  
приказ № 86.1/6 от 12.10.2022 г.




**Инструкция  
по правилам безопасного поведения для воспитанников  
при проведении занятий по физкультуре  
№ 12д-2022**

Данная инструкция по правилам безопасного поведения детей при проведении занятий по физкультуре в ДОУ составлена с целью предупреждения фактов травмирования воспитанников детского сада и сохранения их здоровья. Инструктор по физической культуре знакомит воспитанников с настоящими правилами техники безопасности перед началом первого занятия по физической культуре.


1. Во время занятий по физкультуре в детском саду детям необходимо внимательно слушать инструктора по физической культуре и выполнять все его указания.
2. Перед началом занятия наденьте спортивную одежду, проверьте свою обувь, завязаны ли на ней шнурки, не скользит ли подошва.
3. Во время занятий не мешайте проводить занятия инструктору по физической культуре. Выполняя физические упражнения, следуйте указаниям инструктора, не отвлекайтесь и не мешайте другим выполнять упражнения.
4. На занятиях по физкультуре во время проведения физических упражнений запрещено жевать жевательную резинку или есть конфету.
5. Выполняйте только те физические упражнения, которые разрешил выполнять инструктор по физической культуре.
6. Не используйте и не играйте со спортивным инвентарём для занятий по физкультуре без разрешения инструктора.
7. Не передвигайте спортивные снаряды и не используйте их без разрешения инструктора по физической культуре.
8. Будьте внимательны во время бега, избегайте столкновения с другими ребятами, не толкайте и не ставьте подножку.
9. Во время соревнований по бегу, эстафет находите только на своей дорожке.
10. Не останавливайтесь резко во время бега.
11. Чтобы избежать травм при выполнении упражнений соблюдайте безопасное расстояние друг от друга.
12. Не выполняйте упражнений без страховки инструктора по физической культуре.
13. Если вы обнаружили сломанное спортивное оборудование или инвентарь для занятий, немедленно прекратите упражнения и сообщите о поломке инструктору по физкультуре.
14. Если вы плохо себя чувствуете, поранились, упали или заметили, что кто-то из товарищей поранился или получил травму – немедленно сообщите о случившемся инструктору по физической культуре.
15. После занятия соберите инвентарь и передайте инструктору по физической культуре, смените спортивную одежду, тщательно вымойте руки с мылом.

Инструкцию разработал: уполномоченный по охране труда \_\_\_\_\_

Согласовано  
с профсоюзным комитетом первичной  
профсоюзной организации МБДОУ-  
детский сад № 8  
председатель ПК  Н.С.Тейдарова  
протокол № 1 от 12.09.2022 г.



Утверждаю  
И.О.Заведующего МБДОУ- детский сад № 8  
К.Р.Костянян  
приказ № 86.1/6 от 12.10.2022 г.



**Инструкция для воспитанников по правилам  
безопасного поведения во время игр в песочнице  
№ 13д-2022**

1. Не кидаться песком, не разбрасывать его, играть осторожно.
2. Не сыпать песок на товарищей по играм.
3. Не поднимать руки с песком высоко, надо копать и строить из песка спокойно, аккуратно.
3. Не толкаться в песочнице и возле песочницы.
4. Не разбрасывать игрушки и пособия для игр с песком, пользоваться ими бережно.
5. Ни в коем случае не тереть грязными руками глаза, лицо.
6. Не брать песок в рот.
7. Если все-таки попал песок в глаза, уши, нос или рот, обязательно скажи об этом взрослым (воспитателю). вымой их быстрее водой.
8. После игры с песком вымыть руки с мылом.



Согласовано  
с профсоюзным комитетом первичной  
профсоюзной организации МБДОУ-  
детский сад № 8  
председатель ПК: Н.С.Гейдарова  
протокол № 1 от 12.09.2022 г.

Утверждаю  
И.О.Заведующего МБДОУ- детский сад № 8  
К.Р.Костяня  
приказ № 86.1/6 от 12.10.2022 г.

### **Инструкция по правилам безопасного поведения воспитанников при катании со снежной горки на игровой площадке 14д-2022**

1. Подниматься на снежную или ледяную горку следует только в месте подъема, оборудованном ступенями, запрещается подниматься на горку там, где навстречу скатываются другие.
2. Не съезжать, пока не отошёл в сторону предыдущий спускающийся.
3. Не задерживаться внизу, когда съехал, а поскорее отползть или откатываться в сторону.
4. Не перебегать ледяную дорожку.
5. Во избежание травматизма нельзя кататься, стоя на ногах и на корточках.
6. Стараться не съезжать спиной или головой вперёд (на животе), а всегда смотреть вперёд, как при спуске, так и при подъёме.
7. Если мимо горки идет другой человек, подождать, пока он пройдет, и только тогда совершать спуск.
8. Если уйти от столкновения нельзя (на пути - человек, предмет.), то надо постараться завалиться на бок на снег или откатиться в сторону от ледяной поверхности.
9. Избегать катания с горок с неровным ледовым покрытием.
10. При получении травмы немедленно сообщить взрослому, чтобы оказать первую помощь пострадавшему.
11. При первых признаках обморожения, а также при плохом самочувствии, немедленно прекратить катание.
12. Во время прогулок вне детского сада ни в коем случае не используйте в качестве горок железнодорожные насыпи и горки вблизи проезжей части дорог.

### **Инструкция по правилам безопасного поведения воспитанников во время катания с горки на игровой площадке**

1. Кататься на горке можно только с разрешения воспитателя или родителей, если ты гуляешь с ними.
2. Подниматься на горку только по ступенькам.
3. Не подниматься по скользкому скату горки и с боков.
4. Не кататься стоя, а только сидя.

5. Не толкать, не цепляться за товарищей.
6. Соблюдать очередность.
7. Не спрыгивать с горки.
8. Не стоять на верхней площадке горки, а сразу садиться и аккуратно скатываться.
9. Не подниматься на горку и не кататься с игрушками и с предметами в руках.
10. Прокатился, быстрее вставай и уходи, т.к. следом за тобой скатится другой и может сбить тебя.
11. Не спускаться с горки, пока не встал и не ушел с дороги предыдущий ребенок.
12. Не баловаться, не бороться, не подставлять ножку ни на горке, ни около горки.
13. Не сбегать по скату.
14. Не кидаться любыми предметами в сторону горки.
15. В случае даже незначительных травм, сразу обратиться к воспитателю.

Муниципальное бюджетное дошкольное образовательное учреждение - детский сад № 8  
Юридический адрес: 620036 г. Екатеринбург, ул. Удельная, 16  
тел. +7(343)357-01-98, E-mail: mdou8@eduekb.ru


Согласовано:

с профсоюзным комитетом первичной профсоюзной организации МБДОУ-детский сад № 8  
председатель ПК  Н.С.Фейдарова  
протокол № 1 от 12.09.2022 г.



Утверждаю

И.О.Заведующего МБДОУ- детский сад № 8  
К.Р.Костяня  
приказ № 86.1/6 от 12.10.2022 г.



**Инструкция для воспитанников по правилам безопасного поведения  
при проведении прогулок на участке  
№ 15д-2022**

1. Перед выходом на прогулку вспомните о правилах поведения на участке детского сада.
2. На участок выходите спокойно вместе с воспитателем.  
При нахождении незнакомых предметов не трогайте их, сообщите воспитателю.
3. Поднимайтесь на горку только по лестнице, не устраивайте на горе игр.
4. Играйте с друзьями дружно, не ссорьтесь, не деритесь.
5. Не берите в руки палки, камни и другие опасные предметы. Будьте - осторожны.  
**В летний период:**
  - на прогулке надевайте на голову кепку или косынку;
  - в жаркую погоду играйте в тени (на веранде);
  - пить на прогулке можно только кипяченую воду из своего индивидуального стаканчика;
  - не ешьте фрукты во время прогулки. На грязных руках - микробы, которые могут вызвать кишечные инфекционные болезни.
6. При проведении подвижных игр на площадке:
  - внимательно выслушайте правила игры;
  - начните игру по сигналу воспитателя ДОУ;
  - играйте только в определенном месте;
  - при метании не цельтесь в товарища;
  - при метании бросаем и бежим за мячом после сигнала;
  - во время игр не наталкивайтесь друг на друга.
7. Не разговаривайте с незнакомыми людьми.
8. Не принимайте от незнакомых взрослых и детей угощений, какие-либо предметы.
9. Остерегайтесь животных, забегających на участок, не трогайте и не дразните их.

Уполномоченный по охране труда \_\_\_\_\_




Муниципальное бюджетное дошкольное образовательное учреждение - детский сад № 8  
Юридический адрес: 620036 г. Екатеринбург, ул. Удельная, 16  
тел. +7(343)357-01-98, E-mail: mdou8@eduekb.ru

Согласовано:  
с профсоюзным комитетом первичной  
профсоюзной организации МБДОУ-  
детский сад № 8  
председатель ПК  Н.С.Гейдарова  
протокол № 1 от 12.09.2022 г.



Утверждаю  
И.О.Заведующего МБДОУ- детский сад № 8  
К.Р.Костянян  
приказ № 86.1/6 от 12.10.2022 г.



## Инструкция

### по правилам безопасного поведения воспитанников при проведении экскурсий, целевых прогулок с выходом за территорию

#### № 16д-2022

С настоящей инструкцией по правилам безопасного поведения воспитанников при проведении экскурсий, целевых прогулок с выходом за территорию для детей ДОУ, детей знакомит воспитатель в начале прогулки или экскурсии.

#### 1. Требования безопасности перед началом экскурсии

- 1.1. Внимательно выслушайте воспитателя.
- 1.2. Вспомните правила поведения в колонне.
- 1.3. Возьмите сигнальные ориентиры для направляющего и замыкающего колонну.
- 1.4. Постройтесь в колонну по двое.

#### 2. Требования безопасности во время следования

- 2.1. Идите колонной по двое, держась за руки.
- 2.2. Первому и последнему ребенку идти с сигнальными ориентирами.
- 2.3. Колонной не растягивайтесь, не обгоняйте впереди идущую пару.
- 2.4. Во время движения не отвлекайтесь, громко не разговаривайте, руками не размахивайте.
- 2.5. Держите дистанцию между парами, из колонны не выходите.
- 2.6. Идите по тротуару, соблюдая Правила дорожного движения,
- 2.7. С посторонними лицами не разговаривайте, по всем вопросам обращайтесь к сопровождающему.
- 2.8. Если тротуара нет, идите по обочине дороге навстречу идущему транспорту.
- 2.9. Во время движения не поднимайте с земли и не толкайте предметы, лежащие на пути следования, а обходите их,
- 2.10. Не подходите близко к проезжей части.

2.11. Переходите перекресток по пешеходному переходу на зеленый сигнал светофора.

2.12. Перекройте движение сигнальными ориентирами.

2.13. Переходите дорогу, убедившись, что идущего транспорта нет.

### **3. Требования безопасности во время проведения экскурсии**

3.1. При входе в общественное здание не шумите, не разговаривайте.

3.2. Колонной пройдите в гардероб раздеться.

3.3. Не уходите от сопровождающего.

3.4. Во время экскурсии вставайте так, чтобы воспитатель видел всех детей.

3.5. Не перебивайте взрослого во время беседы.

3.6. Интересующие вопросы задайте после беседы.

3.7. Не разрешается:

- громко разговаривать;
- бегать по помещению;
- отдаляться от группы;
- уходить с посторонними людьми;
- трогать руками витрины, экспонаты и т.п.;
- сорить;
- мешать другим людям,
- принимать подарки от посторонних.

3.8. При одевании в гардеробе не толкайтесь, соблюдайте очередность.

3.9. Постройтесь колонной по двое, в парах держитесь за руки.

### **4. Требования безопасности при возвращении с экскурсии**

4.1. Внимательно выслушайте воспитателя.

4.2. Вспомните правила поведения в колонне.

4.3. Возьмите сигнальные ориентиры для направляющего и замыкающего колонну.

4.4. Постройтесь в колонну по двое.

4.5. Идите колонной по двое, держась за руки.

4.6. Используйте правила данной инструкции во время следования (п. 2).

Специалист по охране труда \_\_\_\_\_

Согласовано:  
с профсоюзным комитетом первичной  
профсоюзной организации МБДОУ-  
детский сад № 8  
председатель ПК: Н.С.Тейдарова  
протокол № 1 от 12.09.2022 г.

Утверждаю  
И.О.Заведующего МБДОУ- детский сад № 8  
К.Р.Костянян  
приказ № 86.1/6 от 12.10.2022 г.

## Инструкция по правилам безопасности для воспитанников при работе с иглой № 17д -2022

С данной инструкцией по охране труда для детей ДОУ (детского сада) при работе с иглой воспитанников знакомит воспитатель во время первого занятия по труду с использованием иглы.

1. Работать с иглой необходимо в определенном, хорошо освещенном месте.
2. Перед работой с иглой наденьте фартук.
3. Пользуйтесь иглой только под контролем воспитателя.
4. Не берите иглу без разрешения воспитателя ДОУ.
5. Держите иглу в ведущей руке.
6. Садитесь друг от друга на расстоянии (1 метр).
7. Во время работы с иглой сохраняйте правильную осанку.
8. Работайте с иглой внимательно, сосредоточенно.
9. Не отвлекайтесь и не подносите иглу близко к глазам.
10. Не оставляйте иглу без нитки.
11. Подготовьте свое рабочее место, аккуратно и удобно разложите материалы и инструменты, убедитесь, что они в исправности.
12. Содержите свое рабочее место в чистоте.
13. После работы обязательно убирайте иглы в шкатулку.
14. Закончив работу, приведите рабочее место в порядок.
15. Тщательно вымойте руки, снимите и уберите рабочую одежду на место, приведя ее в порядок.
16. В случае даже незначительного ранения, ушиба, ссадины сообщите воспитателю.

Уполномоченный по охране труда: \_\_\_\_\_ / \_\_\_\_\_



Муниципальное бюджетное дошкольное образовательное учреждение - детский сад № 8  
Юридический адрес: 620036 г. Екатеринбург, ул. Удельная, 16  
тел. +7(343)357-01-98, E-mail: mdou8@eduekb.ru

Согласовано:  
с профсоюзным комитетом первичной  
профсоюзной организации МБДОУ-  
детский сад № 8  
председатель ПК:  Н.С.Гейдарова  
протокол № 1 от 12.09.2022 г.

Утверждаю  
И.О.Заведующего МБДОУ- детский сад № 8  
К.Р.Костянян  
приказ № 86.1/6 от 12.10.2022 г.

**Инструкция по охране труда для воспитанников  
при работе с ножницами в ДОУ  
№ 18-д-2022**

Эту инструкцию по охране труда для детей ДОУ при работе с ножницами воспитанникам зачитывает воспитатель в начале первого занятия с использованием ножниц в детском саду и периодически напоминает.

1. Перед работой с ножницами наденьте фартук.
2. Подготовьте свое рабочее место, аккуратно и удобно разложите материалы и инструменты, убедитесь, что они в исправности.
3. Пользуйтесь ножницами только под контролем воспитателя группы.
4. Не берите ножницы без разрешения воспитателя.
5. Не держите ножницы концами вверх.
6. Не оставляйте ножницы в открытом виде.
7. Не поворачивайте ножницы острием к себе.
8. Садитесь друг от друга на расстоянии.
9. Во время работы с ножницами сохраняйте правильную осанку.
10. Работайте с ножницами внимательно, не ходите с ножницами во время занятия и не мешайте другим детям группы.
11. Передавайте ножницы в закрытом виде кольцами в сторону товарища.
12. Содержите свое рабочее место в чистоте.
13. В процессе работы обязательно уберите ножницы в специальную подставку сомкнутыми концами от себя.
14. При необходимости, подавайте ножницы сомкнутыми кольцами вперед к передаваемому лицу.
15. Закончив работу, проверьте состояние ножниц, очистите их, закройте и уберите в специальный чехол или коробку, приведите рабочее место в порядок.
16. Тщательно вымойте руки, снимите и уберите на место рабочий фартук.
17. В случае даже незначительной травмы сообщите воспитателю своей группы.

Уполномоченный по охране труда \_\_\_\_\_

Муниципальное бюджетное дошкольное образовательное учреждение - детский сад № 8  
Юридический адрес: 620036 г. Екатеринбург, ул. Удельная, 16  
тел. +7(343)357-01-98, E-mail: mdou8@eduekb.ru

Согласовано  
с профсоюзным комитетом первичной  
профсоюзной организации МБДОУ-  
детский сад № 8  
председатель ПК: Н.С.Тейдарова  
протокол № 1 от 12.09.2022 г.




Утверждаю  
И.О.Заведующего МБДОУ- детский сад № 8  
К.Р.Костянян  
приказ № 86.1/6 от 12.10.2022 г.



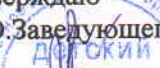
### **Инструкция по охране труда для воспитанников при работе с кистью и карандашом в ДОУ 19д-2022**

С данной инструкцией по охране труда для детей ДОУ (детского сада) при работе с кистью и карандашом воспитанников знакомит воспитатель во время первого занятия детей по изобразительному искусству (рисованию).

1. К работе с кисточкой или карандашом можно приступать только с разрешения воспитателя группы или преподавателя ИЗО-деятельности.
2. Перед началом работы надеть спецодежду (фартук, нарукавники и т.п.)
3. Внимательно выслушать объяснение воспитателя и проследить за показом приемов, которые он использует при реализации поставленной задачи.
4. При работе с кисточкой и карандашом строго запрещается:
  - брать их в рот;
  - засовывать в ухо, нос, глаза себе или соседу;
  - размахивать кисточкой, карандашом, фломастером;
  - ломать, выщипывать ворсинки из кисточки;
  - класть в не предназначенное для них место;
  - рисовать на теле или одежде как своей, так и соседа;
  - бросаться кисточками, карандашами.
5. В случае неисправностей у кисточки или карандаша обратиться за помощью к воспитателю.
6. Во время работы с кисточкой и карандашом стараться сохранять правильную позу и осанку.
7. После работы с карандашом, поместить его в предназначенное место заточенной стороной вверх.
8. После работы с кисточкой, ее вымыть и поставить в предназначенное место ворсинками вверх.
9. Убрав кисточку и карандаш, снять спецодежду и повесить ее на место.
10. После окончания работы тщательно вымыть руки, вытереть полотенцем.

Согласовано:  
с профсоюзным комитетом первичной  
профсоюзной организации МБДОУ-  
детский сад № 8  
председатель ПК  Н.С.Гейдарова  
протокол № 1 от 12.09.2022 г.



Утверждаю  
И.О.Заведующего МБДОУ- детский сад № 8  
 К.Р.Костанян  
приказ № 86.1/6 от 12.10.2022 г.



## **Инструкция по охране труда для воспитанников при работе с принадлежностями по изобразительной деятельности 19/1д -2022**

С данной инструкцией по охране труда для детей ДОУ (детского сада) при работе с принадлежностями по изобразительной деятельности воспитанников знакомит воспитатель во время первого занятия детей по изобразительной деятельности

1. Перед началом работы надеть спецодежду (фартук, нарукавники и т.п.)
2. Внимательно выслушать объяснение воспитателя и проследить за показом приемов, которые он использует при реализации поставленной задачи.
3. К принадлежностям по изобразительной деятельности относятся: бумага, пластилин, глина, краски, восковые мелки., пастель, фломастеры, клей.

При работе с БУМАГОЙ следует опасаться:

- Порезов о края бумаги,
- Попадания бумаги в рот.

При работе с ПЛАСТИЛИНОМ и ГЛИНОЙ следует опасаться:

- Попадания его в рот, нос, уши.
- Возможности испачкать кроме рук лица, одежды и т.д..

При работе с ВОСКОВЫМИ МЕЛКАМИ и ПАСТЕЛЬЮ запрещается:

- Брать их в рот,
- Засовывать в ухо, нос, глаза себе или соседу,
- Размахивать ими,
- Ломать, бросаться ими.

- Класть в непредназначенное для них место,
- Рисовать на теле или одежде как своей, так и соседа,

При работе с ФЛОМАСТЕРАМИ см. инструкцию по обращению с кисточкой и карандашом.

При работе с КРАСКАМИ и КЛЕЕМ следует опасаться:

- Попадания их в глаза, рот, нос.
- Возможности испачкать лицо, одежду.

4. В случае каких-либо неполадок и трудностей обязательно обратиться за помощью к воспитателю.

5. По окончании работы убрать принадлежности на место.

6. Вымыть руки.

7. Снять спецодежду и повесить ее на место.



Муниципальное бюджетное дошкольное образовательное учреждение - детский сад № 8  
Юридический адрес: 620036 г. Екатеринбург, ул. Удельная, 16  
тел. +7(343)357-01-98, E-mail: mdou8@eduekb.ru

Согласовано:  
с профсоюзным комитетом первичной  
профсоюзной организации МБДОУ-  
детский сад № 8  
председатель ПК: Н.С. Гейдарова  
протокол № 1 от 12.09.2022 г.

Утверждаю  
И.О. Заведующего МБДОУ - детский сад № 8  
К.Р. Костянян  
приказ № 86.1/6 от 12.10.2022 г.

## **Инструкция по правилам безопасности для воспитанников при работе с материалом для развития мелкой моторики в ДОУ № 20д-2022**

С настоящей инструкцией при работе с материалом для развития мелкой моторики воспитатель знакомит воспитанников в начале первого занятия или самостоятельной работы с использованием данного материала.

1. При обнаружении ломаной или треснувшей детали, отдайте ее воспитателю группы.
2. Работайте с мелкими деталями за столом, в специально отведенном для творчества месте.
3. Ни в коем случае не берите в рот, не засовывайте в нос или ухо мелкие части конструктора, мозаики, других материалов для развития мелкой моторики рук.
4. Если вы заметили, что кто-то из детей делает такое, обязательно скажите воспитателю детского сада.
5. При нанизывании бус и шнуровке не допускайте наматывание на палец в несколько слоев шнура или лески (чтобы не нарушать кровообращение).
6. Не разрешается терять, бросать, брать домой мелкие детали конструкторов, чтобы сохранить игру в целостности.
7. По окончании игр, каждый конструктор соберите в свою коробку, закройте крышкой и уберите на место.

Уполномоченный по охране труда: \_\_\_\_\_ / \_\_\_\_\_

Согласовано:  
с профсоюзным комитетом первичной  
профсоюзной организации МБДОУ-  
детский сад № 8  
председатель ПК: Н.С. Гейдарова  
протокол № 1 от 12.09.2022 г.

Утверждаю  
И.О. Заведующего МБДОУ- детский сад № 8  
К.Р. Костанян  
приказ № 86.1/6 от 12.10.2022 г.

### Инструкция по правилам безопасного поведения воспитанников ДОУ в кабинете логопеда № 21-д-2022

С настоящей инструкцией по правилам безопасного поведения детей ДОУ (детского сада) в кабинете логопеда знакомит воспитанников учитель-логопед в начале первого занятия.

1. Перед занятием в кабинете логопеда детского сада помыть руки и прополоскать рот.
2. Входить и выходить из кабинета спокойно, не толкаясь, вместе с учителем-логопедом.
3. Дверь открывает или закрывает учитель-логопед ДОУ.
4. Не приносить в кабинет логопеда мелкие предметы и игрушки.
5. Работать перед зеркалом можно только под наблюдением учителя-логопеда детского сада.
6. Учитель-логопед выдает чистые инструменты и предметы. Если что-то из этого упало на пол, пользоваться им уже нельзя.
7. Во время работы перед зеркалом нельзя двигать стулья и качаться на них.
8. Без разрешения учителя-логопеда ДОУ не открывать шкафы и ящики стола.
9. Со стола логопеда не брать карандаши, ручки и другие предметы. Все нужное даст учитель-логопед детского сада.
10. Никакие предметы, игрушки, карандаши в кабинете логопеда не брать в рот, не совать в нос и ухо.

Уполномоченный по охране труда: \_\_\_\_\_ / \_\_\_\_\_

Согласовано:  
с профсоюзным комитетом первичной  
профсоюзной организации МБДОУ-  
детский сад № 8  
председатель ПК: Н.С.Гейдарова  
протокол № 1 от 12.09.2022 г.



Утверждаю  
И.О.Заведующего МБДОУ- детский сад № 8  
К.Р.Костянян  
приказ № 86.1/6 от 12.10.2022 г.



## **Инструкция по правилам безопасного поведения воспитанников ДОУ при проведении прогулок в гололед**

**№ 22д-2022**

С данной инструкцией воспитанников знакомит воспитатель группы детского сада в начале зимнего периода перед выходом на площадку в гололед.

1. Выходить на прогулку спокойно только после воспитателя.
2. Выходить из здания по ступенькам осторожно, держась за поручни.
3. Идти только по дорожке, засыпанной песком.
4. Не толкаться, соблюдать дистанцию.
5. На участке играть в безопасном месте, определенном воспитателем, в спокойные игры.
6. Не бегать, не толкать других детей в ДОУ.
7. Не подходить под карнизы здания, под сосульки.
8. Не заходить за веранду, самостоятельно не уходить с участка.
9. Не разговаривайте с незнакомыми людьми.
10. Не играть на горке, лестнице и на другом оборудовании участка.
11. Выполнять правила поведения на участке.
12. Возвращаться в группу с прогулки вместе с воспитателем по безопасному маршруту.
13. При получении травмы не двигаться, позвать воспитателя детского сада



Согласовано:  
с профсоюзным комитетом первичной  
профсоюзной организации МБДОУ-  
детский сад № 8  
председатель ПК:  Н.С. Гейдарова  
протокол № 1 от 12.09.2022 г.

Утверждаю  
И.О. Заведующего МБДОУ- детский сад № 8  
К.Р. Костанян  
приказ № 86.1/6 от 12.10.2022 г.

**Инструкция для воспитанников  
по правилам безопасного поведения при проведении спортивных  
соревнований в ДОУ  
№ 23д-2022**

С данной инструкцией при проведении спортивных соревнований с воспитанниками знакомит инструктор по физической культуре или воспитатель непосредственно перед каждым соревнованием.

1. Слушайте внимательно команды инструктора по физкультуре или воспитателя.
2. Начинайте и заканчивайте соревнования только по его сигналу.
3. Не отвлекайте своих товарищей, избегайте столкновений с ними.
4. Не допускайте толчков и ударов по рукам и ногам членов команды.
5. Перед выполнением упражнений по метанию посмотрите, нет ли людей в секторе метания.
6. Во время соревнования в беге не начинайте выполнение упражнений, пока не вернулся ребенок, стоящий впереди тебя.
7. Используйте спортивное оборудование по назначению.
8. При получении травмы обратитесь за помощью к воспитателю.
9. Нельзя толкать детей, которые находятся на спортивных снарядах.
10. Участвуя в спортивных соревнованиях на улице, одевайся по погоде.

Уполномоченный по охране труда \_\_\_\_\_ / \_\_\_\_\_

Муниципальное бюджетное дошкольное образовательное учреждение - детский сад № 8  
Юридический адрес: 620036 г. Екатеринбург, ул. Удельная, 16  
тел. +7(343)357-01-98, E-mail: mdou8@eduekb.ru

---

Согласовано:

с профсоюзным комитетом первичной  
профсоюзной организации МБДОУ-  
детский сад № 8  
председатель ПК: Н.С. Гейдарова  
протокол № 1 от 12.09.2022 г.

Утверждаю

И.О. Заведующего МБДОУ- детский сад № 8  
К.Р. Костанян  
приказ № 86.1/6 от 12.10.2022 г.

## **Инструкция для воспитанников младшего дошкольного возраста «Ознакомление с правилами дорожного движения»**

**24д-2022**

### **Общие положения**

Данная инструкция содержит правила поведения на проезжей части для детей младшего дошкольного возраста.

1. На дороге нельзя играть.
2. Выходить на улицу только со взрослыми.
3. Подходить к дороге опасно.
4. Переходить дорогу только за руку со взрослыми.

Согласовано:  
с профсоюзным комитетом первичной  
профсоюзной организации МБДОУ-  
детский сад № 8  
председатель ПК:  Н.С. Гейдарова  
протокол № 1 от 12.09.2022 г.

Утверждаю  
И.О. Заведующего МБДОУ- детский сад № 8  
К.Р. Костяня  
приказ № 86.1/6 от 12.10.2022 г.

## **Инструкция для воспитанников старшего дошкольного возраста «Ознакомление с правилами дорожного движения»**

**№ 24/1д-2022**

Данная инструкция содержит правила поведения на проезжей части для детей старшего дошкольного возраста, уже способных усваивать такие понятия как «дорожная разметка», «дорожные знаки», «сигналы светофора».

1. При выходе на улицу посмотри сначала налево, потом направо, чтобы пропустить проезжающий транспорт.
2. Путь выбирай самый безопасный, по которому требуется реже переходить улицу или дорогу.
3. Когда идешь по улицам города, будь осторожен, не торопись. Иди только по тротуару или обочине, меньше переходов – меньше опасностей.
4. Иди шагом по правой стороне тротуара.
5. По обочине иди шагом подальше от края дороги.
6. Не выходи на проезжую часть улицы или дороги.
7. На узком тротуаре остановись и пропусти идущего навстречу взрослого.
8. Проходя мимо ворот, будь осторожен, из ворот может выехать автомобиль.
9. Осторожно проходи мимо стоящего автомобиля, пассажиры могут резко открыть дверь и ударить тебя.
10. Дети дошкольного возраста должны переходить дорогу только со взрослыми.
11. Переходят улицу только по пешеходным переходам.
12. Переходы через улицу или дорогу обозначены линиями разметки на проезжей части и дорожными знаками.
13. Запомни и знай знак дорожного перехода.
14. Переход обозначен линиями пешеходного перехода «зебра».
15. Если линии пешеходного перехода есть только на одной стороне перекрестка, то переходить улицу можно только по указанному пешеходному переходу.
16. На широких дорогах в середине пешеходного перехода устанавливают «островки безопасности», где пешеход спокойно может переждать поток машин.
17. Опасным местом является перекресток с большим движением. Пешеход на таком перекрестке должен быть особенно внимательным и осторожным.



18. Пешеходы идут по обочине навстречу транспорту и видят машины, движущиеся навстречу.

19. Если рядом с дорогой есть пешеходная дорожка, то пешеходы идут только по ней.

20. Прежде чем переходить улицу, смотрят налево. Если проезжая часть свободна – можно идти.

21. Дойдя до середины улицы, останавливаются. Если движение транспорта началось, ждут на «островке безопасности».

22. После смотрят направо. Если проезжая часть свободна – заканчивают переход.

23. Жди транспорт на посадочной площадке или тротуаре у указателя остановки. При посадке в автобус соблюдай порядок. Не мешай другим пассажирам.

24. В автобус входи через задние двери. Выходи только через передние двери. Заранее готовься к выходу, пройди вперед.

25. Входя и выходя из транспорта, не спеши и не толкайся.

26. Выйдя из транспорта, дойди до пешеходного перехода и только там переходи улицу.

27. Когда переходят улицу, следят за сигналом светофора:

- красный цвет – стоп, не двигайся вперед;
- желтый цвет – внимание, жди следующего сигнала;
- зеленый цвет – теперь можно переходить улицу.

28. Регулировщики заботятся о том, чтобы все водители и пешеходы строго выполняли правила дорожного движения. Регулировщики помогают водителям и пешеходам.

29. Выучи и знай основные дорожные знаки.

30. Во многих местах дороги пересекают железнодорожные пути – это железнодорожные переезды. Есть переезды регулируемые и нерегулируемые.

31. Регулируемые ж/д переезды можно переходить только тогда, когда поднят, открыт шлагбаум и нет красного сигнала светофора.

32. При переходе нерегулируемого ж/д переезда сначала смотрят налево, затем направо. Убедившись, что нет приближающегося поезда, переходят.

33. Кататься на коньках, санках и лыжах около дорог и на самих дорогах нельзя.

34. Кататься на велосипедах, самокатах можно только в отведенных для этого местах: дворах, парках и на площадках. Выезд на самокатах и велосипедах на улицу или дорогу запрещен.

35. Играть нужно только на спортивных площадках и стадионах.

36. Не мешайте пешеходам и движению транспорта. Водителю трудно остановить машину. Игры на дороге опасны.


Уполномоченный по охране труда \_\_\_\_\_ / \_\_\_\_\_

Муниципальное бюджетное дошкольное образовательное учреждение - детский сад № 8  
Юридический адрес: 620036 г. Екатеринбург, ул. Удельная, 16  
тел. +7(343)357-01-98, E-mail: mdou8@eduekb.ru

Согласовано:  
с профсоюзным комитетом первичной  
профсоюзной организации МБДОУ-  
детский сад № 8  
председатель ПК Н.С.Гейдарова  
протокол № 1 от 12.09.2022 г.



Утверждаю  
И.О.Заведующего МБДОУ- детский сад № 8  
К.Р.Костянян  
приказ № 86.1/6 от 12.10.2022 г.



### **Инструкция по правилам безопасного поведения воспитанников при обращении с дверью в ДОУ № 25д-2022**

Данная инструкция по правилам безопасного поведения при обращении с дверью воспитанников ДОУ (детского сада) составлена с целью недопущения получения травм детьми при открывании и закрывании дверей в помещениях.

С инструкцией по правилам безопасного поведения при обращении с дверью детей ДОУ (детского сада) воспитанников знакомит воспитатель детского сада на первом занятии в форме беседы.

1. Двери в детском саду открывайте осторожно, не толкайте их.
2. Убедитесь, что за дверью никого нет.
3. Закрывайте дверь медленно, внимательно.
4. Посмотрите, нет ли рядом детей, не грозит ли опасность прижать кому-либо руку (пальцы).
5. Не засовывайте пальцы в дверные проемы.
6. Если дверь открывается на вас, близко к ней не подходите, так как при открытии кем-то двери вас может ударить.
7. Опасайтесь захлопывания двери при наличии сквозняка.

Инструкцию разработал: уполномоченный по охране труда \_\_\_\_\_

Муниципальное бюджетное дошкольное образовательное учреждение - детский сад № 8  
Юридический адрес: 620036 г. Екатеринбург, ул. Удельная, 16  
тел. +7(343)357-01-98, E-mail: mdou8@eduekb.ru

Согласовано  
с профсоюзным комитетом первичной  
профсоюзной организации МБДОУ-  
детский сад № 8  
председатель ПК: Н.С.Гейдарова  
протокол № 1 от 12.09.2022 г.



Утверждаю  
И.О. Заведующего МБДОУ- детский сад № 8  
К.Р.Костянян  
приказ № 86.1/6 от 12.10.2022 г.



## **Инструкция по правилам безопасного поведения воспитанников в чрезвычайных ситуациях в ДОУ**

**№ 26д-2022**

С данной инструкцией по правилам безопасного поведения детей в чрезвычайной ситуации в ДОУ (детском саду) воспитанников знакомит воспитатель группы детского сада в форме беседы с использованием наглядности.

1. При чрезвычайной ситуации немедленно подойти к воспитателю или другому знакомому взрослому.
2. Не прятаться под кровати, столы, за шкафы, убежать в другие помещения и др.
3. Выполнять инструкции сотрудника детского сада.
4. При землетрясении или взрыве выбегать на открытое место из помещения за взрослым. При отсутствии взрослого - выйти самостоятельно, определяя безопасный маршрут.
5. При наводнении избегать подвалов, подниматься на верхние этажи здания.
6. Не убежать за пределы участка детского сада.
7. Не уходить с незнакомыми людьми.
8. При травме сразу сообщить любому сотруднику ДОУ.



Муниципальное бюджетное дошкольное образовательное учреждение - детский сад № 8  
Юридический адрес: 620036 г. Екатеринбург, ул. Удельная, 16  
тел. +7(343)357-01-98, E-mail: mdou8@eduekb.ru

Согласовано:  
с профсоюзным комитетом первичной  
профсоюзной организации МБДОУ-  
детский сад № 8  
председатель ПК: Н.С.Тейдарова  
протокол № 1 от 12.09.2022 г.



Утверждаю  
И.О.Заведующего МБДОУ- детский сад № 8  
К.Р.Костанян  
приказ № 86.1/6 от 12.10.2022 г.



## **Инструкция по правилам безопасного поведения при нахождении взрывоопасных предметов и веществ воспитанниками ДОУ**

**№ 27д-2022**

С данной инструкцией по правилам безопасного поведения (безопасности) при нахождении детьми ДОУ (детского сада) взрывоопасных предметов и веществ воспитанников знакомит воспитатель группы детского сада в форме беседы.

1. Заметив оставленный в транспорте, подъезде дома и т. п. пакет (сумку, коробку и т. п.), ни в коем случае не трогайте его: возможно в нем находится взрывное устройство.
2. Немедленно покиньте это место и сообщите о своей находке взрослым, дежурному сотруднику милиции.
3. Если вы заметили пакет, сумку, коробку в городском транспорте, сообщите об этом водителю.
4. Если вы все-таки оказались невольным свидетелем террористического акта, не теряйте самообладания, не паникуйте.
5. Постарайтесь запомнить людей, убежавших с места события, возможно, это и есть преступники. Передайте свои сведения сотрудникам спецслужб, прибывшим на место происшествия.
6. Не играйте с взрывпакетом, если каким-то образом он оказался у вас: можно получить тяжелые ожоги.
7. Не бросайте в костер патроны — они могут выстрелить и ранить вас.
8. Опасайтесь взрыва: кислородных и газовых баллонов, сосудов под давлением, пустых бочек из-под бензина и растворителей, газа.
9. Обнаружив подозрительный предмет, похожий на снаряд, мину, гранату, не приближайтесь к нему, отойдите на безопасное расстояние. Сообщите о находке в милицию по телефону 02 (102), ближайшим людям.
10. Запрещается:
  - сдвигать с места, бросать, поднимать взрывоопасные предметы.
  - собирать и хранить боеприпасы;
  - поджигать взрывоопасные предметы и кидать в огонь;
  - пытаться задеть взрывоопасный предмет ногой, палкой, ударить его;
  - приносить их в помещение, разбирать.
  - собирать и сдавать в металлолом боеприпасы.

Муниципальное бюджетное дошкольное образовательное учреждение - детский сад № 8  
Юридический адрес: 620036 г. Екатеринбург, ул. Удельная, 16  
тел. +7(343)357-01-98, E-mail: mdou8@eduekb.ru

Согласовано  
с профсоюзным комитетом первичной  
профсоюзной организации МБДОУ-  
детский сад № 8  
председатель ПК: Н.С.Гейдарова  
протокол № 1 от 12.09.2022 г.



Утверждаю  
И.О.Заведующего МБДОУ- детский сад № 8  
К.Р.Костянян  
приказ № 86.1/6 от 12.10. 2022 г.



## **Инструкция по правилам безопасного поведения воспитанников с посторонними людьми (при ситуации насильственного поведения взрослых) № 28д-2022**

1. Если ты один дома, никогда не открывай дверь незнакомым людям.
2. На вопрос «Ты один дома?» отвечай всегда: «Нет, не один, бабушка отдыхает (мама в ванной, папа занят)».
3. Не поддавайся ни на какие уговоры и просьбы открыть дверь. А при необходимости позвони соседям и скажи, что кто-то хочет войти в твою квартиру.
4. Если злоумышленники пытаются сломать дверь, вызывай милицию по телефону «102», «112». Потом позвони маме или папе на работу и соседям.
5. Если нет телефона, громко кричи, зови на помощь с балкона или из окна: «Помогите, ломают дверь, а я один дома».
6. Выучи свой адрес и запомни его. Так же выучи или посмотри записанные телефоны мамы, папы, бабушки, дедушки, соседей и близких людей.
7. Не входи в лифт с незнакомым человеком. Если на вас все же напали в лифте, постарайтесь нажать кнопку «Вызов диспетчера», поднимите шум, кричите, стучите по стенкам лифта, защищайтесь.
8. Не принимай угощения от чужих людей.
9. Не вступай в разговор с чужими людьми, не называй свой адрес и не рассказывай ничего о своей семье
10. Не ходи никуда с незнакомым человеком.
11. Не стесняйся при необходимости громко просить о помощи.
12. Умей проявлять смелость, находчивость, в случае, если тебя пытаются украсть (громко кричи «Меня насильно увозят посторонние лица».)
13. Если незнакомец хватается тебя за руки и тащит за собой, кричи так: «На помощь, помогите, я этого человека не знаю».
14. Если пытаются взять на руки – тоже кричи и прими такую позу, когда тебя трудно поднять, например, сядь на землю, подними руки кверху, старайся увернуться, бежать в сторону, где много людей.
15. На приглашение прокатиться на чужой машине с незнакомыми людьми отвечайте: «Спасибо, я тороплюсь», «Извините, но меня ждет мама», «Я не хочу с вами разговаривать».
16. Если ты заметил, что за тобой все время идет чужой человек, просит остановиться, попробуй быстрее пойти к людям ближе, забеги в магазин или в общественное место, где бывают люди, объясни окружающим ситуацию.
17. Никогда не уходи без разрешения родных, если тебя приглашают незнакомые люди. Не уходи даже если с незнакомыми людьми могут быть твои товарищи.
18. Если вы попали в западню — нападающих больше, они явно сильнее, поблизости нет никого, кто мог бы прийти на помощь, то лучше отдайте деньги или вещь, которую они требуют. Помните, что ваша жизнь и здоровье дороже всего.
19. Если с тобой произошел случай, когда посторонние люди тебя звали или обещали что-либо, никогда не забывай рассказать об этом своим родителям или близким родным.

Муниципальное бюджетное дошкольное образовательное учреждение - детский сад № 8  
Юридический адрес: 620036 г. Екатеринбург, ул. Удельная, 16  
тел. +7(343)357-01-98, E-mail: mdou8@eduekb.ru

Согласовано:  
с профсоюзным комитетом первичной  
профсоюзной организации МБДОУ-  
детский сад № 8  
председатель ПК: Н.С.Тейдарова  
протокол № 1 от 12.09.2022 г.



Утверждаю  
И.О.Заведующего МБДОУ- детский сад № 8  
К.Р.Костянян  
приказ № 86:1/6 от 12.10.2022 г.



## Инструкция по правилам безопасного поведения воспитанников при проведении праздничных мероприятий № 29д-2022

Данная инструкция по правилам безопасности во время проведения праздничных мероприятий разработана для воспитанников ДОУ и призвана предупредить случаи травмирования детей. Поэтому важно заранее провести инструктирование детей в группе перед началом мероприятия, для того, чтобы они знали как себя вести.

1. Нельзя шуметь и разговаривать друг с другом, иначе не услышим речь артистов (аниматоров).
2. Нельзя толкаться, наступать на ноги друг другу.
3. Не загроживать обзор другим детям.
4. Когда дети сидят, то они не должны раскачиваться на стульях.
5. Не выскакивать вперед без приглашения артистов.
6. Не подставлять подножки.
7. Не хватать и не дергать артистов за одежду.
8. Не наталкиваться друг на друга при играх с аниматорами (артистами).
9. Во время подвижной игры бегать только в одном направлении.
10. По окончании массовых мероприятий (праздников), дети выходят из зала, не создавая паники, не толкаются, стараются пропустить первыми детей из младших групп.

Инструкцию разработал: уполномоченный по охране труда \_\_\_\_\_



Муниципальное бюджетное дошкольное образовательное учреждение - детский сад № 8  
Юридический адрес: 620036 г. Екатеринбург, ул. Удельная, 16  
тел. +7(343)357-01-98, E-mail: mdou8@eduekb.ru

Согласовано:  
с профсоюзным комитетом первичной  
профсоюзной организации МБДОУ-  
детский сад № 8  
председатель ПК: Н.С.Гейдарова  
протокол № 1 от 12.09.2022 г.



Утверждаю  
И.О.Заведующего МБДОУ- детский сад № 8  
К.Р.Костянян  
приказ № 86,1/6 от 12.10.2022 г.



### **Инструкция по правилам безопасного поведения воспитанников ДОУ в общественном транспорте № 30д-2022**

С данной инструкцией по правилам безопасного поведения в общественном транспорте (автобусе, троллейбусе, трамвае) воспитанников детского сада знакомит воспитатель сопровождающий детей непосредственно перед поездкой.

1. Никогда не подходите близко к краю остановки, платформы.
2. При входе и выходе из транспорта не торопитесь, не толкайтесь, входите и выходите спокойно.
3. Во время движения не стойте на ступеньках и не прислоняйтесь к дверям, держитесь крепко.
4. Не засыпайте во время движения.
5. Запрещено выглядывать из окон или высовывать из окон руки.
6. Не пейте во время движения. Попить можно в то время, когда транспорт остановился.
7. Запрещено во время движения вставать с мест и двигаться по салону.
8. Если в автобусе, троллейбусе или трамвае начался пожар, рот и нос прикройте шарфом или платком, т.к. ядовитый газ в транспорте при пожаре очень опасен.
9. В аварийной ситуации не паникуйте, строго выполняйте указания взрослых.

Согласовано:  
с профсоюзным комитетом первичной  
профсоюзной организации МБДОУ-  
детский сад № 8  
председатель ПК: Н.С.Гейдарова  
протокол № 1 от 12.09.2022 г.

Утверждаю  
И.О.Заведующего МБДОУ- детский сад № 8  
К.Р.Костякин  
приказ № 86.1/6 от 12.10.2022 г.

## **Инструкция о соблюдении требований техники безопасности при организации трудовой деятельности детей в ДОУ № 31д-2022**

### **1. Требования к условиям организации труда дошкольников**

1.1. В группах и на участках детского сада должны быть созданы условия, обеспечивающие охрану жизни и здоровья ребёнка:

- все шкафы и полки должны быть надёжно закреплены. Оборудование, пособия, предметы убранства должны устанавливаться и размещаться с учётом их полной безопасности и устойчивости, исключая возможность падения;
- инвентарь, используемый в самостоятельной трудовой деятельности детей, необходимо располагать на полках и шкафах, высота которых не превышает уровня груди ребёнка;
- комнатные растения уголка природы размещаются с таким расчётом, что ребёнок мог осуществлять уход за ними стоя на полу; при поливе растений ребёнок должен держать лейку ниже уровня своей груди, чтобы вода не стекала в рукава и не попадала на одежду.

1.2. Любая деятельность детей, и особенно труд, связанный с использованием инструментов, может осуществлять лишь под непосредственным контролем и наблюдением взрослого.

1.3. Категорически запрещается в группах детей раннего и младшего возраста содержать кактусы и другие колючие растения, а также хищных птиц и растения.

1.4. Помещения, в которых организуется трудовая деятельность детей, должны быть чистыми, светлыми, хорошо проветренными. Освещённость рабочего места, занимаемого каждым ребёнком, особенно при организации ручного труда, должна соответствовать установленным санитарно-гигиеническим нормам.

1.5. Запрещается перенос детьми тяжестей весом более 2-2,5 кг (для ребёнка старшего дошкольного возраста).

1.6. При выполнении поручений, связанных с обязанностями по столовой и уголке природы, дети могут посещать пищеблок лишь в сопровождении взрослого; при этом категорически запрещается перенос детьми горячей пищи, воды и прочих горячих предметов.

1.7. Категорически запрещается привлекать детей к труду, представляющему опасность инфицирования (уборка унитазов, сбор общего грязного белья, бытовых отходов и пр.)

1.8. Нельзя привлекать детей к разведению костров, сжиганию сухих листьев и мусора.

### **2. Требования к оборудованию и материалам**

2.1. Столы, стулья, верстаки, прочая мебель и оборудование, которыми пользуются дети, должны по своим размерам соответствовать их ростовым показателям.

2.2. В пользование детям даются исправные и безопасные к работе инструменты и предметы сельскохозяйственного инвентаря с хорошо закреплёнными рукоятками. При этом ножницы должны быть с тупыми концами, молоток - с закреплённой ударной частью, пила в распилочной коробке и т. д.

2.3. Запрещается использование детьми оборудования и инструментов, предназначенных для взрослых. Нецелесообразно, педагогически не оправдано и опасно применение инструментов, выпускаемых промышленностью, для игровой деятельности детей.

2.4. Все колющие и режущие инструменты должны храниться в закрытых местах и использовать детьми лишь с ведома и под контролем воспитателя. Иглы хранятся в специальных шкатулках - игольницах; всегда с нитками, воткнуты в подушечки-игольницы; их количество систематически проверяется воспитателем.

2.5. Отбирая для детских поделок природный, бросовый и прочий материал, воспитатель всегда должен помнить о его безопасности, не брать острых суков, режущей травы, ядовитых ягод, грибов и растений, твёрдой проволоки, битого стекла, спичек с неудалённой серной головкой и т. д.

2.6. Из отходов промышленного производства в работе с детьми могут быть использованы лишь те материалы и красители, которые по заключению гигиенистов не представляют опасности для здоровья детей. Запрещается использовать стекловату, стекловолокно, искусственные лаки и краски, эпоксидную смолу и органические растворители (согласовано с Минздравом РФ).

2.7. Воспитатель должен тщательно продумывать целесообразность предлагаемой детям работы, а также необходимость изготовления тех или иных поделок, не допускать большого скопления детских работ, не нашедшего своего применения.

2.8. Всё оборудование, инструменты и материалы должны быть аккуратно, удобно и рационально размещены, содержаться в чистом и исправном состоянии в закрытых ёмкостях с надписями.

### **3. Требования к методике руководства трудовой деятельности детей в детском саду**

3.1. Обучая детей различным навыкам и приёмам работы, владению инструментом, воспитатель должен обеспечить чёткий и грамотный их показ.

3.2. Прежде чем объединять детей для выполнения групповых или коллективных работ, воспитатель должен быть уверен в том, что каждый ребёнок в достаточной степени овладел необходимыми навыками.

3.3. Во время работы с инструментами число детей, работающих одновременно, не должно превышать 4-5 человек.

3.4. При организации трудовой деятельности, требующей значительной затраты сил (перекопка земли, перенос песка, полив огорода и цветника, расчистка участка зимой и т.д.), воспитатель должен внимательно следить за состоянием детей, не допуская их переутомления, перегрева и переохлаждения. В случае проявления у ребёнка учащённого дыхания, покраснения кожи лица, выступание пота и других признаков утомления, воспитатель предлагает ему отдохнуть, а затем переключить на спокойную деятельность.

3.5. Продолжительность трудового процесса необходимо чётко регламентировать, особенно при выполнении однообразной, монотонной работы (прополка, протирание стульев, различные виды ручного труда): время, отводимое на неё, не должно превышать 30 минут. При этом через каждые 7-10 минут необходимо производить смену деятельности или устанавливать перерывы.



3.6. В жаркие солнечные дни труд детей в огороде и цветнике организуется в утренние часы, до завтрака, и в часы вечерней прогулки.

3.7. Воспитатель осуществляет постоянный контроль за сохранение правильной позы и осанки детей в процессе работы.

3.8. Воспитатель приручает детей работать внимательно, не отвлекаясь и не размахивая инструментами.

3.9. Все колющие и режущие инструменты воспитатель выдаёт и принимает от детей строго по счёту.

3.10. Экскурсии, проводимые в целях ознакомления с трудом взрослых, должны быть тщательно подготовлены воспитателем с учётом возрастных особенностей и физических возможностей детей. Накануне экскурсии воспитатель уточняет предварительно намеченный маршрут, посещает запланированный объект и принимает необходимые меры к обеспечению безопасности детей, особенно при наблюдении за работой различных механизмов и сельскохозяйственной техники. Проводит беседу с детьми о правилах поведения во время экскурсии. Дети должны сопровождаться не менее 2-х взрослых.

3.11. Воспитатель в обязательном порядке знакомит детей с правилами поведения в процессе трудовой деятельности и систематически контролирует их выполнение.

#### 4. Правила поведения детей в процессе трудовой деятельности

4.1. Воспитатель создаёт необходимые условия для трудовой деятельности детей, осуществляет обучение их навыкам работы с различными материалами и инструментами, обеспечивает усвоение, и выполнение детьми правил поведения в процессе труда. Дети должны знать и строго соблюдать следующие требования:

- выполнять порученную работу только на местах, отведённых для данного вида труда;
- прежде чем приступить к работе, следует надеть фартук и другую специальную одежду, засучить рукава и вымыть руки, если это необходимо, подобрать волосы;
- в соответствии с полученным заданием подготовить своё рабочее место: аккуратно, удобно и красиво расположить нужные материалы и инструменты, убедиться в их исправности;
- в процессе труда постоянно поддерживать порядок на своём рабочем месте, не допуская его захламления;
- использовать оборудование и инструменты только по их прямому назначению, применяя правила и приёмы, показанные воспитателем;
- инструменты, необходимые для самостоятельной деятельности можно брать только с разрешением воспитателя;
- работать внимательно, не отвлекаясь, не ходить с инструментами в руках и не мешать другим детям.

4.2. В процессе работ иглы класть только в игольницу, гвозди в ящик или коробку, ножницы - на специальную подставку сомкнутыми концами от себя.

4.3. Отрезать нитки только ножницами, проволоку - кусачками, гвозди вытаскивать клещами.

4.4. По окончании работы проверить состояние оборудования и инвентаря, очистить его, уложить и убрать. Рабочее место привести в порядок с помощью щётки-сметки или влажной тряпки, не сдувая мусор ртом или не смахивать их руками. Затем тщательно вымыть руки, снять и убрать рабочую одежду, причесаться, поправить одежду.

4.5. В случае даже незначительного ранения, ушиба, ссадины, немедленно обращаться к медицинскому работнику и оказать первую помощь.

Муниципальное бюджетное дошкольное образовательное учреждение - детский сад № 8  
Юридический адрес: 620036 г. Екатеринбург, ул. Удельная, 16  
тел. +7(343)357-01-98, E-mail: mdou8@eduekb.ru

Согласовано:  
с профсоюзным комитетом первичной  
профсоюзной организации МБДОУ-  
детский сад № 8  
председатель ПКК  Н.С.Гейдарова  
протокол № 1 от 12.09.2022 г.



Утверждаю  
И.О.Заведующего МБДОУ- детский сад № 8  
К.Р.Костанян  
приказ № 86.1/6 от 12.10. 2022 г.



## **Инструкция по безопасности детей на участке детского сада для воспитанников**

**№ 32д-2022**

«Безопасность детей на участке детского сада»

1. Перед выходом на прогулку напомнить детям о правилах поведения на лестнице, на участке.
2. На участок выходи спокойно, вместе с воспитателем.
3. При нахождении грибов, незнакомых предметов не трогать их, сообщить воспитателю.
4. Подниматься на горку только по лестнице, на ней не устраивать игры.
5. Не разговаривай с незнакомыми людьми.
6. Не принимай от незнакомых взрослых и детей угощений, какие-либо предметы.
7. Играй с друзьями дружно, не ссорься, не дерись.
8. Не бери в руки палки, камни и другие опасные предметы. Будь - осторожнее.
9. Остерегайся животных, забегающих на участок, не трогай и не дразни их.

Муниципальное бюджетное дошкольное образовательное учреждение - детский сад № 8  
Юридический адрес: 620036 г. Екатеринбург, ул. Удельная, 16  
тел. +7(343)357-01-98, E-mail: mdou8@eduekb.ru

---

Согласовано:  
с профсоюзным комитетом первичной  
профсоюзной организации МБДОУ-  
детский сад № 8  
председатель ПК: Н.С.Гейдарова  
протокол № 1 от 12.09.2022 г.



Утверждаю  
И.О.Заведующего МБДОУ- детский сад № 8  
К.Р.Костанян  
приказ № 86.1/6 от 12.10.2022 г.



**Инструкция  
для воспитанников «Как вести себя, если ты потерялся на улице»  
№ 33д – 2022**

«Как вести себя, если ты потерялся на улице»

1. Вести себя спокойно, постараться не плакать.
2. Обратись за помощью к взрослому /к женщине с ребенком, продавцу киоска, магазина, полицейскому/.
3. Скажи о том, что ты потерялся, сказать, как зовут тебя, назвать фамилию, имя, отчество родителей, свой домашний адрес, телефон.
4. Спокойно посидеть и подождать родителей.



Муниципальное бюджетное дошкольное образовательное учреждение - детский сад № 8  
Юридический адрес: 620036 г. Екатеринбург, ул. Удельная, 16  
тел. +7(343)357-01-98, E-mail: mdou8@eduekb.ru

---

Согласовано:

с профсоюзным комитетом первичной  
профсоюзной организации МБДОУ-  
детский сад № 8  
председатель ПК:  Н.С. Геидарова  
протокол № I от 12.09.2022 г.



Утверждаю

И.О. Заведующего МБДОУ - детский сад № 8  
К.Р. Костанян  
приказ № 86.1/6 от 12.10.2022 г.




**Инструкция  
по правилам безопасного поведения для воспитанников  
«Если встретил незнакомый предмет»**

**№ 34д – 2022**

«Если встретил незнакомый предмет»

1. Не подходи близко к незнакомому предмету.
2. Не старайся задеть его ногой или палкой.
3. Сообщи об опасной находке воспитателю.
4. Отойди от найденного предмета на безопасное расстояние.
5. Предупреди об опасной находке других. Помни, что незнакомый предмет может стать причиной несчастного случая.

Муниципальное бюджетное дошкольное образовательное учреждение - детский сад № 8  
Юридический адрес: 620036 г. Екатеринбург, ул. Удельная, 16  
тел. +7(343)357-01-98, E-mail: mdou8@eduekb.ru

Согласовано:  
с профсоюзным комитетом первичной  
профсоюзной организации МБДОУ-  
детский сад № 8  
председатель ПК:  Н.С.Гейдарова  
протокол № 1 от 12.09.2022 г.

Утверждаю  
И.О.Заведующего МБДОУ- детский сад № 8  
К.Р.Костянян  
приказ № 86.1/6 от 12.10.2022 г.

**Инструкция  
по правилам безопасного поведения для воспитанников  
«Если тебя оставили одного дома»**

**№ 35д – 2022**

«Если тебя оставили одного дома»

Нельзя:

1. Играть с огнем.
2. Открывать дверь незнакомым людям.
3. Включать электроприборы.
4. Шалить у открытого огня и перегибаться через ограждение балкона.
5. Играть с острыми предметами, петардами, баллончиками из-под дезодорантов, газа и лекарства.
6. Если кто-то ломится в дверь, нужно срочно звонить в полицию (02).


Муниципальное бюджетное дошкольное образовательное учреждение - детский сад № 8  
Юридический адрес: 620036 г. Екатеринбург, ул. Удельная, 16  
тел. +7(343)357-01-98, E-mail: mdou8@eduekb.ru

---

Согласовано:  
с профсоюзным комитетом первичной  
профсоюзной организации МБДОУ-  
детский сад № 8  
председатель ПК: Н.С.Гейдарова  
протокол № 1 от 12.09.2022 г.



Утверждаю  
И.О.Заведующего МБДОУ- детский сад № 8  
К.Р.Костянян  
приказ № 86.1/6 от 12.10.2022 г.



**Инструкция  
по правилам безопасного поведения для воспитанников  
при обращении с животными  
№ 36д – 2022**


«Охрана жизни при общении с животными»

1. Не гладь незнакомую кошку или собаку.
2. Не дразни и не бей животных.
3. Не пытайся отобрать у животных корм! А также не корми их с рук!
4. Не трогай их детёнышей.
5. Не убегай от собаки, а встань и стой, не шевелься.



Муниципальное бюджетное дошкольное образовательное учреждение - детский сад № 8  
Юридический адрес: 620036 г. Екатеринбург, ул. Удельная, 16  
тел. +7(343)357-01-98, E-mail: mdou8@eduekb.ru

Согласовано:

с профсоюзным комитетом первичной профсоюзной организации МБДОУ-детский сад № 8  
председатель ПК:  Н.С.Гейдарова  
протокол № 1 от 12.09.2022 г.

Утверждаю

И.О.Заведующего МБДОУ- детский сад № 8  
К.Р.Костянян  
приказ № 86.1/6 от 12.10.2022 г.

**Инструкция  
по правилам безопасного поведения для воспитанников  
на воде, у водоема, на льду  
№ 37д – 2022**

«Правилам безопасного поведения на воде, у водоема, на льду для детей»

**В летнее время**

1. Не ныряйте в незнакомом месте.
2. Далеко не заплывайте, не балуйтесь на воде.
3. Не купайтесь сразу после приема пищи и большой физической нагрузки (игра в футбол, бег и т. д.). Перерыв между приемом пищи и купанием должен быть не менее 45—50 минут.
4. Входите в воду быстро и во время купания не стойте без движения. Почувствовав озноб, быстро выходите из воды.
5. Стали тонуть - зови на помощь. Пытайтесь сохранить силы.
6. Выйдя из воды, вытрите насухо и сразу оденьтесь. В холодную погоду, чтобы согреться, сделайте несколько легких физических упражнений.

**Запрещается:**

1. Входить в воду разгоряченным (потным).
2. Заплывать за установленные знаки (ограждения участка, отведенного для купания).
3. Подплывать близко к моторным лодкам, баржам.
4. Купаться при высокой волне.
5. Прыгать с вышки, если вблизи от нее находятся другие пловцы, толкать товарища с вышки или с берега.

**Если не умеешь плавать, и оказался на воде:**

1. Попробуй лечь на воду лицом вниз, широко раскинув руки и дыша как можно глубже и реже. Так ты меньше затратишь энергии.
2. Остаться на поверхности продолжительное время можно и по-другому. Двигай ногами так, как будто крутишь педали. Не переставая, шлепай руками по воде, перенося на них часть нагрузки и сохраняя равновесие. Или, оставаясь в вертикальном положении, сгибай одновременно обе ноги, разводя колени в стороны, а затем резко распрямляй их.

**Безопасность на льду**

1. Лед зеленоватого оттенка, толщиной 7 см — безопасный, он выдерживает одного человека.
2. Непрочный лед — около стока вод (с фабрик, заводов).
3. Тонкий или рыхлый лед — вблизи камыша, кустов, под сугробами.
4. Площадки под снегом следует обойти.

5. Ненадежный тонкий лед — в местах, где бьют ключи, быстрое течение или там, где впадают в реку ручьи.
6. Нельзя проверять прочность льда ударом ноги.
7. При вынужденном переходе водоема безопаснее всего придерживаться проторенных троп или идти по уже проложенной лыжне. Но если их нет, надо перед тем, как спуститься на лед, очень внимательно осмотреться и наметить предстоящий маршрут.
8. При переходе водоема группой необходимо соблюдать расстояние друг от друга (5—6 м).
9. Замерзшую реку (озеро) лучше перейти на лыжах, при этом: крепления лыж расстегните, чтобы при необходимости быстро их сбросить; лыжные палки держите в руках, не накидывая петли на кисти рук, чтобы в случае опасности сразу их отбросить.
10. Если есть рюкзак, повесьте его на одно плечо.
11. Если вы провалились, необходимо широко раскинуть руки по кромкам льда, удерживаться от погружения с головой.
12. Не паникуйте, старайтесь без резких движений выбираться на лед, наполняя грудью и поочередно вытаскивая на поверхность ноги.
13. Выбравшись из пролома, нужно откатиться и ползти в сторону, обратную направлению движения.
14. Добравшись до берега, идите быстро домой, переодевайтесь в сухую одежду, выпейте горячий чай.